



# Les Français et l'intervention d'Emmanuel Macron

**LEVÉE D'EMBARGO :  
MERCREDI 17 JANVIER 2024 À 05h30**

## Contacts

Adélaïde ZULFIKARPASIC, Directrice BVA Xsight

06 17 45 78 98

[adelaide.zulfikarpasic@bva-group.com](mailto:adelaide.zulfikarpasic@bva-group.com)

Christelle CRAPLET, Directrice Opinion

06 14 93 08 38

[christelle.craplet@bva-group.com](mailto:christelle.craplet@bva-group.com)





Enquête réalisée par Internet le  
**16 janvier 2024 au soir**

Enquête démarrée après le propos liminaire  
d'Emmanuel Macron et ses réponses aux premières  
questions des journalistes.



**1003 personnes** ont répondu à l'enquête.

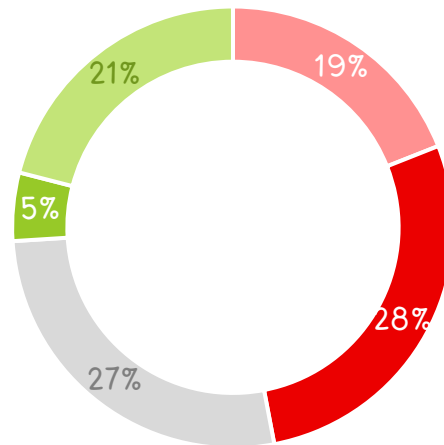
La représentativité de l'échantillon est assurée par la méthode  
des quotas appliqués aux variables suivantes : sexe, âge,  
profession de la personne de référence du ménage et de la  
personne interrogée, région et catégorie d'agglomération.

# Opinion à l'égard de l'intervention d'Emmanuel Macron

Auprès des Français

**Convaincant**  
26%

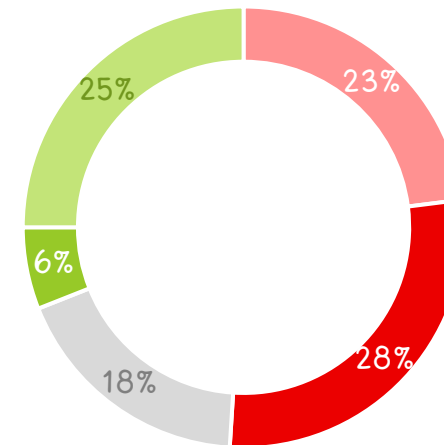
**Pas convaincant**  
47%



Auprès des personnes qui ont vu ou entendu parler de son intervention

**Convaincant**  
31%

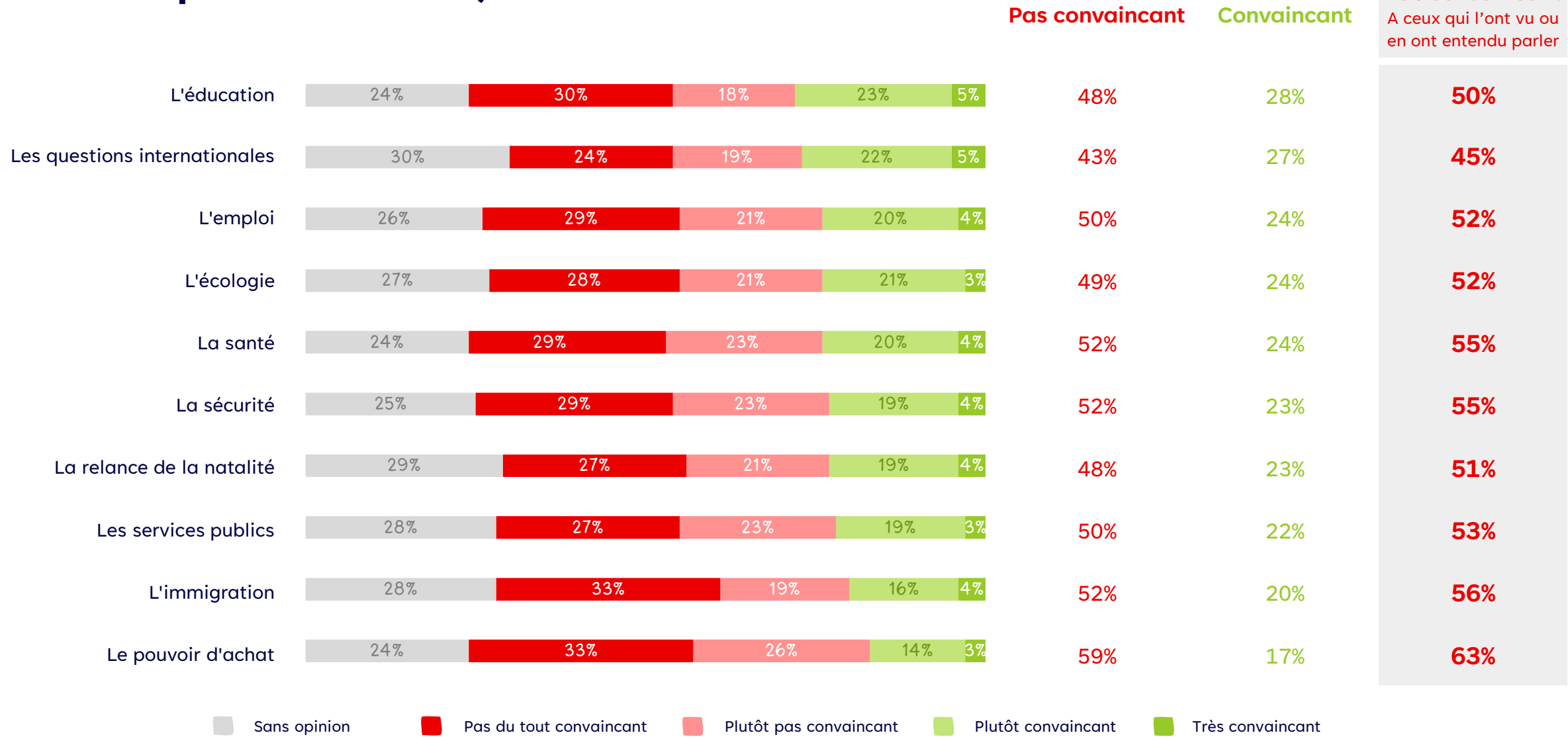
**Pas convaincant**  
51%



■ Très convaincant ■ Plutôt convaincant ■ Plutôt pas convaincant ■ Pas du tout convaincant ■ Sans opinion

D'après ce que vous avez vu ou entendu, diriez-vous que globalement, Emmanuel Macron vous a paru convaincant ou pas convaincant ?

# Opinion détaillée à l'égard de l'intervention d'Emmanuel Macron (thématiques abordées)

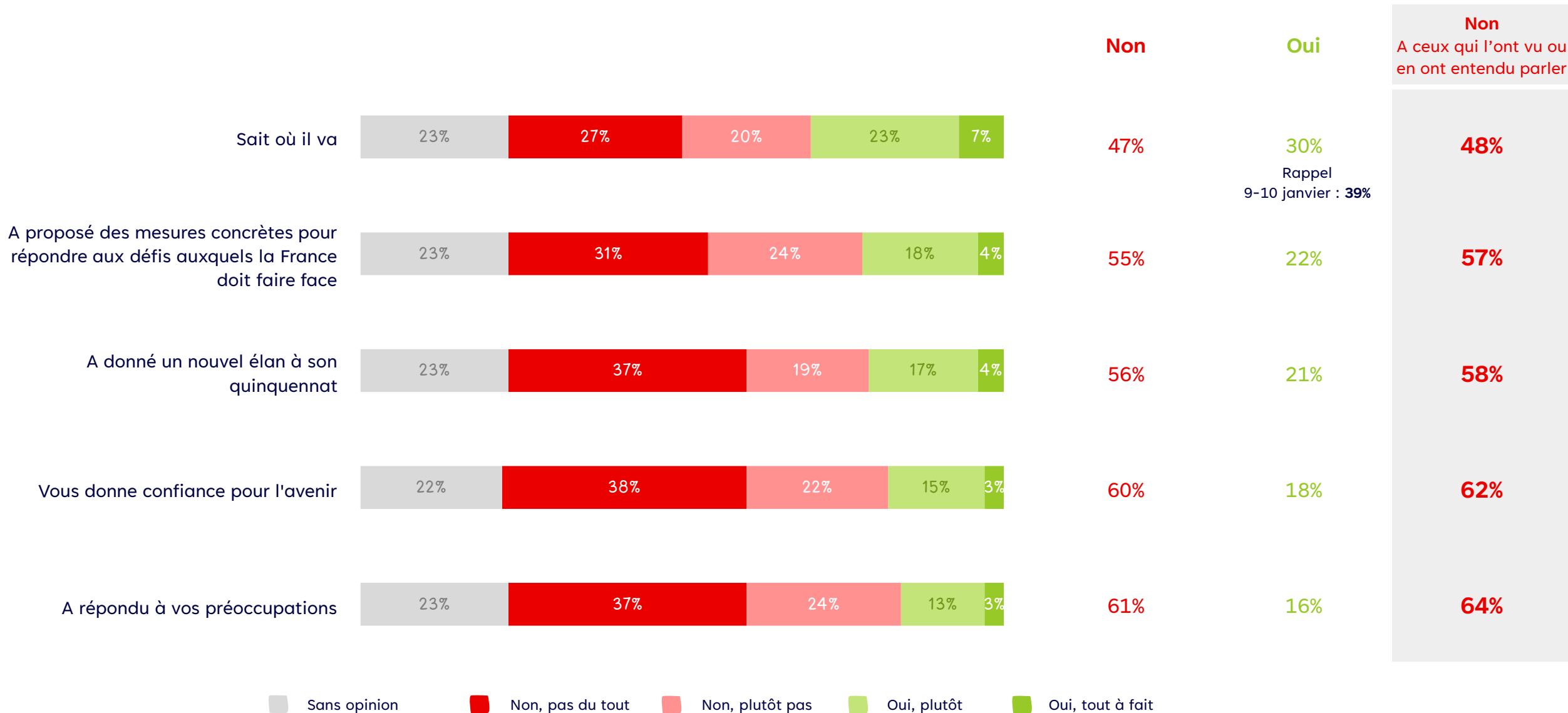


**Pas convaincant**  
A ceux qui l'ont vu ou en ont entendu parler

■ Sans opinion ■ Pas du tout convaincant ■ Plutôt pas convaincant ■ Plutôt convaincant ■ Très convaincant

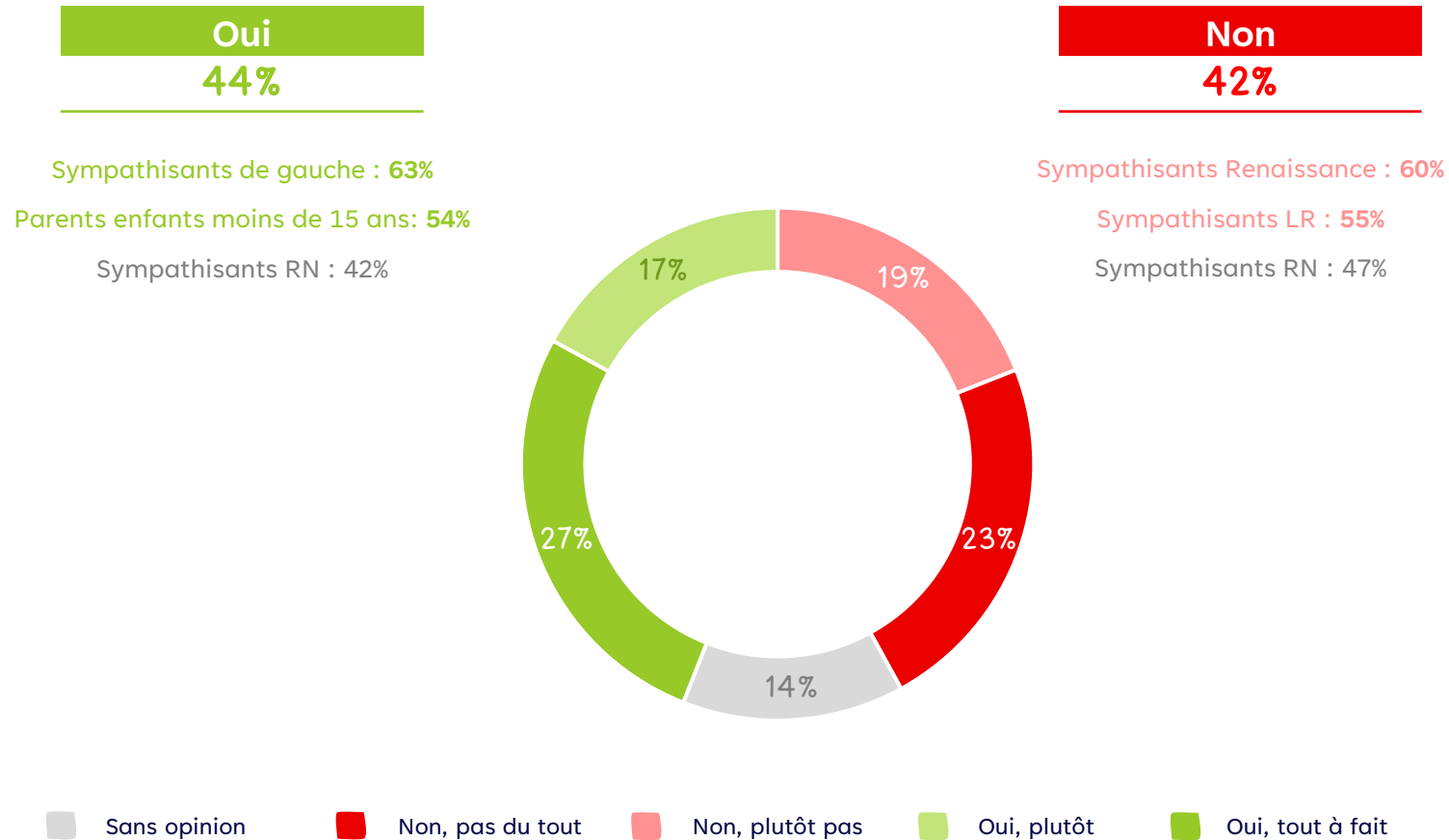
Plus précisément, avez-vous trouvé Emmanuel Macron convaincant ou pas convaincant quand il a parlé des sujets suivants ?

# Impact de l'intervention d'Emmanuel Macron



A l'issue de cette intervention, diriez-vous qu'Emmanuel Macron...

# Perception de l'avenir d'Amélie Oudéa-Castéra



Amélie Oudéa-Castéra, la nouvelle ministre de l'Education nationale, de la Jeunesse et des Sports, a suscité la polémique après avoir déclaré que ses enfants étaient scolarisés dans une école privée en raison notamment du non remplacement des professeurs absents dans l'école publique. Selon vous, doit-elle démissionner de son poste de ministre de l'Education nationale ?

# ANNEXES

# Notes sur les marges d'erreurs

Cette étude présente des résultats soumis aux marges d'erreur inhérentes aux lois statistiques. Le tableau ci-dessous présente les valeurs des marges d'erreur suivant le résultat obtenu et la taille de l'échantillon considéré.

TAILLE DE L'ÉCHANTILLON	INTERVALLE DE CONFIANCE À 95% SELON LE SCORE					
	5 OU 95%	10 OU 90%	20 OU 80%	30 OU 70%	40 OU 60%	50%
100	4,4	6,0	8,0	9,2	9,8	10,0
200	3,1	4,2	5,7	6,5	6,9	7,1
300	2,5	3,5	4,6	5,3	5,7	5,8
400	2,2	3,0	4,0	4,6	4,9	5,0
500	1,9	2,7	3,6	4,1	4,4	4,5
600	1,8	2,4	3,3	3,7	4,0	4,1
700	1,6	2,3	3,0	3,5	3,7	3,8
800	1,5	2,1	2,8	3,2	3,5	3,5
900	1,4	2,0	2,6	3,0	3,2	3,3
1 000	1,4	1,8	2,5	2,8	3,0	3,1
2 000	1,0	1,3	1,8	2,1	2,2	2,2
4 000	0,7	0,9	1,3	1,5	1,6	1,6
6000	0,6	0,8	1,1	1,3	1,4	1,4
10 000	0,4	0,6	0,8	0,9	0,9	1,0



**Exemple de lecture :** Dans le cas d'un échantillon de **1000 personnes**, pour un pourcentage obtenu par enquête de **20%**, la marge d'erreur est égale à **2,5**. Le pourcentage a donc 95% de chance d'être compris entre 17,5% et 22,5%.



